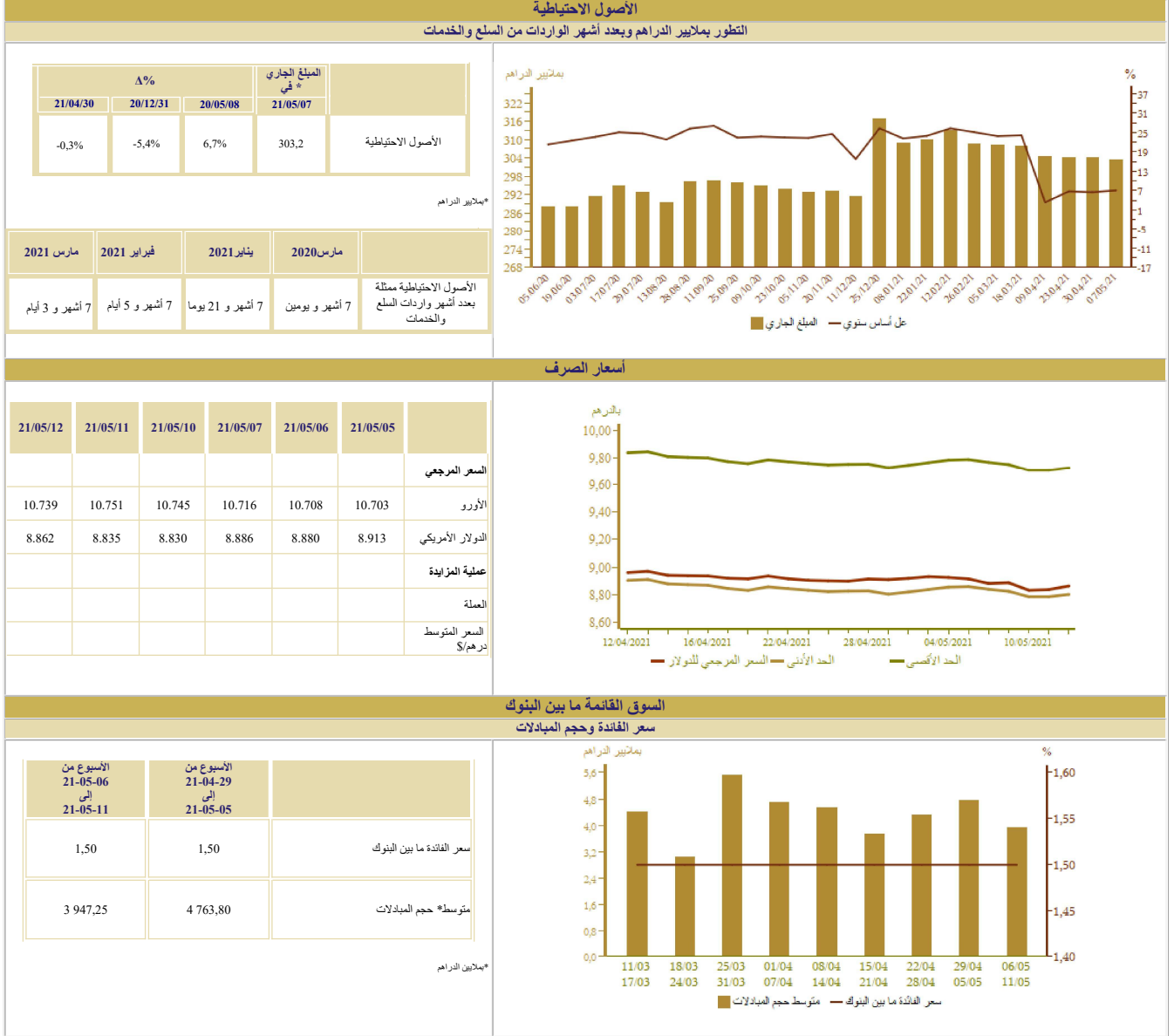


المؤشرات الأسبوعية

الأسبوع الممتد من 06 إلى 12 ماي 2021

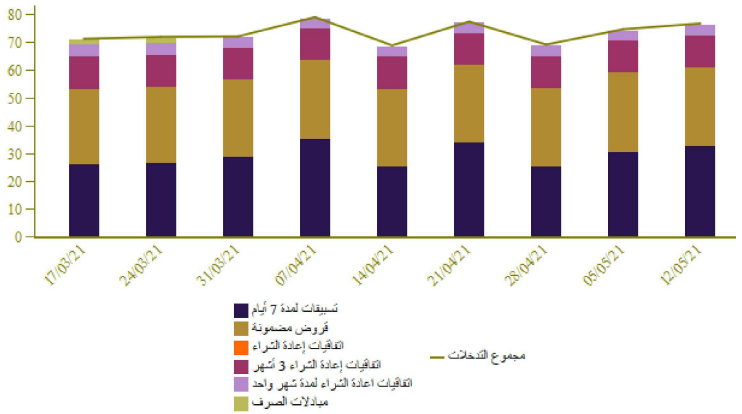


السوق النقدية

تدخلات بنك المغرب

الأسبوع من 21-05-06 إلى 21-05-12	الأسبوع من 21-04-29 إلى 21-05-05	المبالغ بمليين الدراهم
76 752	74 732	تدخلات بنك المغرب
76 752	74 732	تسهيلات بمبادرة من بنك المغرب
32 630	30 610	تسهيلات لمدة 7 أيام
3 715	3 715	اتفاقيات إعادة الشراء لمدة شهر واحد
		مبادلات الصرف
11 299	11 299	اتفاقيات إعادة الشراء 3 أشهر
452	452	البرنامج المدمج لدعم وتمويل المقاولات
28 656	28 656	قروض مضمونة
		تسهيلات بمبادرة من البنوك
		تسهيلات لمدة 24 ساعة
		تسهيل الإيداع لمدة 24 ساعة

بمليين الدراهم



نتائج التسهيلات لمدة 75 أيام بناء على طلب العروض 21/05/17 بمليين الدراهم

37 470

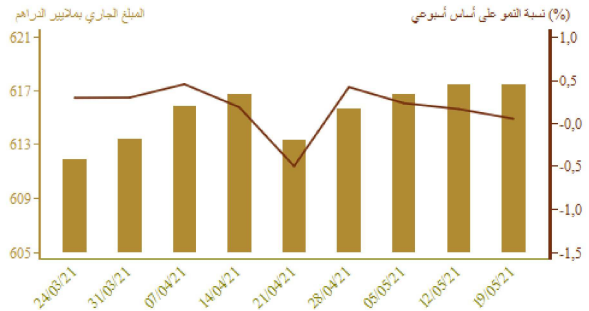
المبلغ المكتتب

سوق الأذونات بالمزايدة

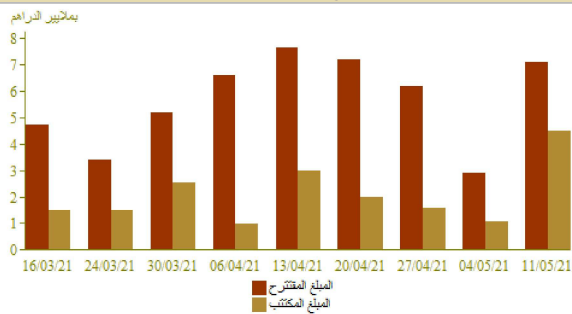
المبلغ الجاري لأذونات الخزينة

الأجل	الأذونات بالمزايدة ليوم 21-05-11		التسديدات* من 21-05-13 إلى 21-05-19
	سعر القادة	الاكتتابات*	
13 أسبوعا			1 434
26 أسبوعا			3 045
52 أسبوعا			
سنتان			
5 سنوات	4 130	1,97	
10 سنوات			
15 سنة	370	2,63	
20 سنة			
30 سنة			
المجموع	4 500		4 479

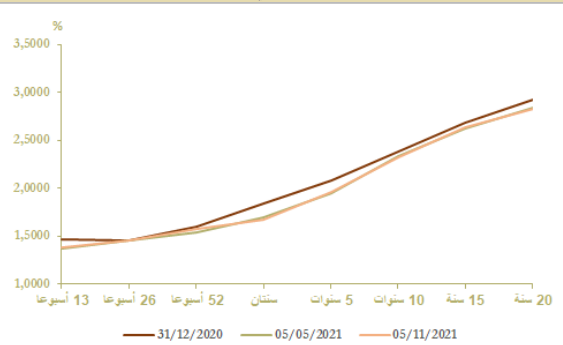
*بمليين الدراهم



نتائج عمليات المزايدة



منحنى أسعار القادة في السوق الثانوية

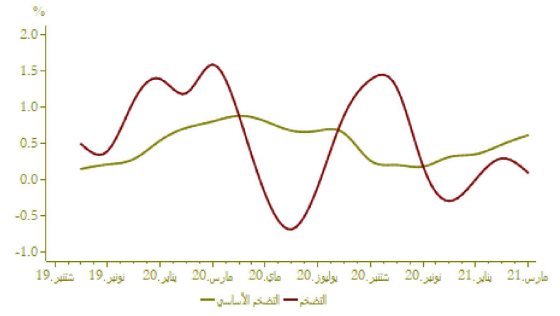


التضخم

تطور التضخم على أساس سنوي (%)

A (%)			
مارس 2021	فبراير 2021	مارس 2021	
مارس 2020	فبراير 2020	فبراير 2021	
0,1	0,3	0,2	*مؤشر أسعار الاستهلاك
0,6	0,5	0,2	**مؤشر التضخم الأساسي

المصدر: (*) المتدوية السالبة للتخفيف
(**) بنك المغرب



أسعار الفائدة

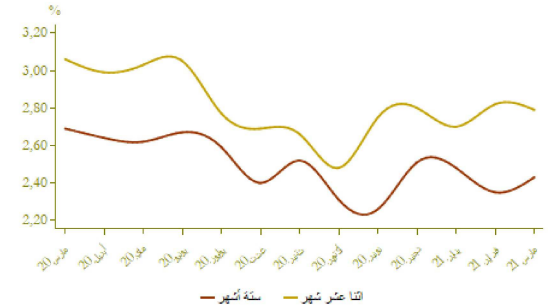
أسعار الفائدة الدائنة (%)

التصف الاول من 2021	التصف الثاني من 2020	
1,27	1,74	الحسابات على الدفاتر - سعر الفائدة الأدنى

مارس 2021	فبراير 2021	يناير 2021	أسعار الفائدة الدائنة (%)
2,43	2,35	2,48	ودائع ستة أشهر
2,79	2,82	2,70	ودائع اثنا عشر شهرا

فصل 1-2021	فصل 4-2020	فصل 3-2020	أسعار الفائدة المدونة (%)
4,45	4,42	4,34	المجموع
5,19	4,98	5,15	قروض للأفراد
4,33	4,33	4,31	قروض الإسكان
6,50	6,40	6,46	قروض الاستهلاك
4,23	4,28	4,16	قروض الشركات
			حسب الهدف الاقتصادي
4,06	4,09	3,96	تسهيلات الخزينة
4,34	4,23	4,51	قروض التجهيز
5,81	5,84	5,85	قروض العقار
			حسب حجم الشركة
4,89	4,49	4,46	الشركات الصغيرة جدا والصغيرة والمتوسطة
3,89	4,13	3,96	الشركات الكبرى

المصدر: البيانات الواردة في البحث الفصلي الذي يخرجه بنك المغرب لدى النظام البنكي

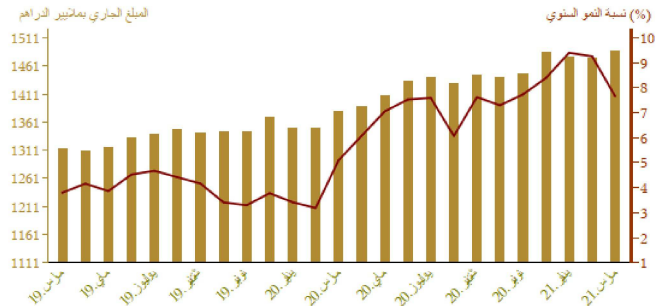


مجمعات النقد والتوظيفات السائلة

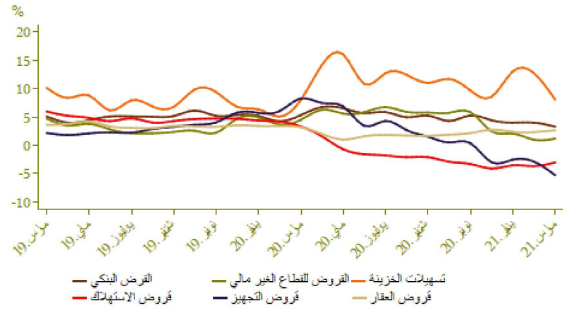
تطور المجموع 3م

A (%)		المبلغ الجاري % في نهاية 2021	
مارس 2021	مارس 2021		
مارس 2020	فبراير 2021	مارس 2021	
12,4	-0,7	299,7	العملة الائتمانية
8,7	1,3	717,8	العملة الكتابية
9,7	0,7	1 017,5	1م
3,0	0,3	171,4	التوظيفات تحت الطلب م-2م
8,7	0,7	1 188,9	2م
3,7	1,3	298,6	أصول نقدية أخرى م-3م
7,7	0,8	1 487,5	3م الكتلة النقدية
13,8	0,8	828,8	مجموع التوظيفات السائلة
16,8	-1,1	305,1	الأصول الاحتياطية
56,3	-0,1	35,6	صافي الأصول الأجنبية لمؤسسات الإيداع الأخرى
17,3	0,8	250,1	الديون الصافية على الإدارة المركزية
3,6	1,1	1 132,4	القروض المقدمة للاقتصاد

بملايير الدراهم



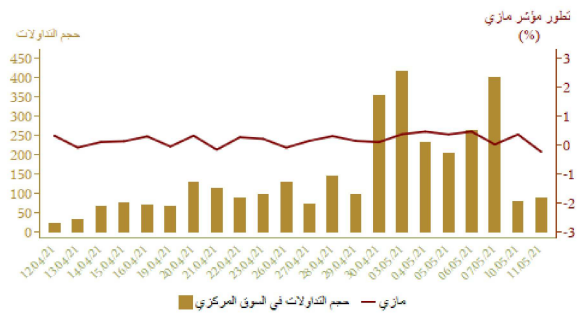
توزيع القرض البنكي حسب الغرض الاقتصادي			تطور القرض البنكي حسب الغرض الاقتصادي على أساس سنوي		
A (%)		لمبلغ الجاري * في نهاية			
مارس 2021	مارس 2020	2021			
8,1	1,0	210,0	تسهيلات الخزينة		
2,6	0,6	285,2	قرض العقار		
-3,1	0,6	54,9	قرض الاستهلاك		
-5,3	0,9	179,4	قرض التجهيز		
8,0	10,6	138,5	ديون مختلفة على الزبناء		
11,9	-1,2	80,5	ديون معقولة الأداء		
3,3	1,9	948,4	القرض البنكي		
3,1	0,8	821,1	القرض للقطاع الغير مالي		



*مليار درهم

مؤشرات بورصة القيم تطور مؤشر مازي وحجم التداولات

A %			الأسبوع		
21/05/11	21/05/11	21/05/11	من 21/05/06	من 21/04/29	
20/12/31	21/04/09	21/05/05	الى 21/05/11	الى 21/05/05	
6,57	3,87	0,62	12 028,47	11 954,30	مؤشر مازي نهاية الفترة
			208,91	262,79	الحجم* المتوسط لتداولات الأسبوع
6,44	3,78	0,67	622 656,02	618 521,27	الرسملة* نهاية الفترة



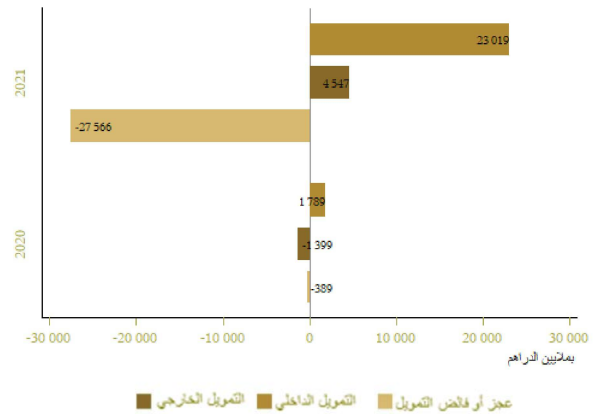
*مليار درهم

المصدر: بورصة الدار البيضاء

المالية العمومية

وضعية الخزينة		تمويل الخزينة	
Δ(%)	يناير-مارس 2021	يناير-مارس 2020	المبالغ بملايين الدراهم
-3,2	68 296	70 535	*المعايير العادية
-2,4	63 835	65 438	منها الموارد الجبائية
-3,3	88 864	91 941	التفقات الإجمالية
-3,8	84 263	87 629	التفقات الإجمالية دون احتساب المقاصة
6,7	4 601	4 312	المقاصة
-1,7	64 927	66 035	التفقات العادية دون احتساب المقاصة
4,1	35 768	34 349	الأجور
-12,7	17 030	19 498	السلع والخدمات الأخرى
-9,1	5 286	5 814	فوائد الدين
7,4	6 843	6 374	التحويلات للجماعات الترابية
.	-1 233	188	الرصيد العادي
-10,5	19 336	21 593	نفقات الاستثمار
	13 858	26 960	رصيد الحسابات الخاصة للخزينة
	-6 710	5 554	فقدان أو عجز الميزانية
	-1 424	11 368	**الرصيد الأولي
	-20 856	-5 944	تغير العمليات قيد الأداء
	-27 566	-389	عجز أو فائض التمويل
	4 547	-1 399	التمويل الخارجي
	23 019	1 789	التمويل الداخلي

يناير-مارس



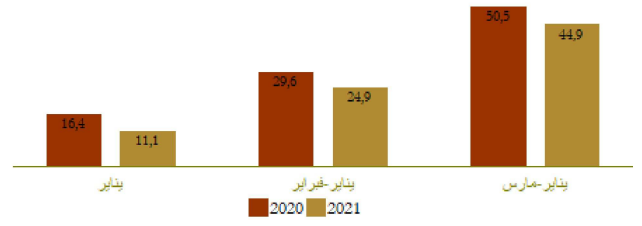
*مع احتساب التدبيرية على القيمة المضاعفة للجماعات الترابية ودون احتساب موارد الخوصصة
**يمثل رصيد الميزانية دون احتساب تكاليف فوائد الدين
المصدر: وزارة الاقتصاد والمالية وإصلاح الإدارة

الحسابات الخارجية

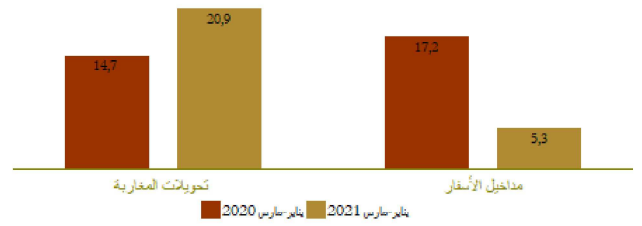
Δ (%)	المبالغ بملايين الدراهم		
	يناير-مارس 2021	يناير-مارس 2020	
12,7	77 614,0	68 894,0	الصادرات الإجمالية
21,7	13 405,0	11 018,0	صادرات الفوسفات ومشتقاته
38,9	22 602,0	16 274,0	صادرات قطاع السيارات
2,6	122 469,0	119 382,0	الواردات الإجمالية
-1,3	29 332,0	29 715,0	مواد التجهيز
-14,9	14 811,0	17 403,0	واردات المواد الطاقية
11,9	29 982,0	26 784,0	السلع الاستهلاكية
-11,2	44 855,0	50 488,0	العجز التجاري الإجمالي
	63,4	57,7	نسبة (%) تغطية الصادرات للواردات
-69,1	5 316,0	17 218,0	مداخيل الأسفار
41,8	20 894,0	14 733,0	تحويلات المغاربة المقيمين بالخارج
-31,7	3 325,0	4 871,0	تدفقات الاستثمارات الاجنبية المباشرة الصافية

المصدر: مكتب الصرف

تطور العجز التجاري بملايين الدراهم



تطور مداخيل الأسفار و تحويلات المغاربة المقيمين بالخارج بملايين الدرهم



الحسابات الوطنية

تطور الناتج الداخلي الإجمالي على أساس سنوي

Δ (%)	بملايين الدراهم		
	فبراير-2020	فبراير-2019	
-6,0	242,6	258,0	الناتج الداخلي الإجمالي بالأسعار الثابتة
-7,3	26,8	28,9	القيمة المضافة للقطاع الفلاحي
-5,5	182,0	192,5	القيمة المضافة للقطاع غير الفلاحي
-5,0	276,2	290,9	الناتج الداخلي الإجمالي بالأسعار الجارية

المصدر: المندوبية السامية للتخطيط

